

LA CONSOMMATION DE VIN



 **79%** DES MEMBRES DE LA COMMUNAUTÉ CONSOMMENT DU VIN

A LA CARTE

POUR VOUS, LE VIN C'EST AVANT TOUT...



Un produit du terroir Français	38%
La boisson qui accompagne le mieux les repas	26%
Un produit festif	15%

A QUELLE FREQUENCE EN CONSOMMEZ-VOUS ?

 Chaque jour	10%
 Plusieurs fois par semaine	26%
 Une fois par semaine	15%
 Uniquement le Weekend	18%
 Moins souvent	31%

A QUELLES OCCASIONS ?



Les repas festifs

83%



À l'apéritif (Indice 153 18-29 ans)

45%



Les repas quotidiens


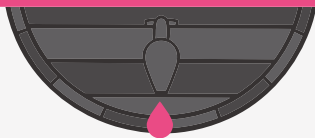
34%



LIEU D'ACHAT



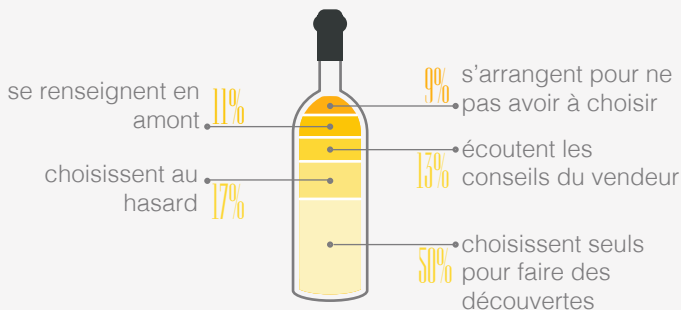
OÙ ACHETEZ-VOUS VOTRE VIN ?



L'ACHAT DE VIN



CONCERNANT L'ACHAT DE VIN...



LES PRINCIPAUX CRITÈRES DE CHOIX



BUDGET POUR UNE BOUTEILLE DE VIN





39% DES MEMBRES PENSAIENT SE RENDRE AUX FOIRES AUX VINS

LEURS MOTIVATIONS

78%

Découvrir de nouveaux produits

60%

Acheter de grands crus à prix réduits

54%

Déguster et échanger avec des connaisseurs

23%

Acheter leurs vins habituels à prix réduits

TOP 3 DES REGIONS PRÉFÉRÉES

15%

Vallée du Rhône

27%

Bordeaux

20%

Bourgogne



27% boivent des vins étrangers

21% boivent des vins bios

41% des membres pensent fêter le Beaujolais Nouveau cette année

QUELLE EST VOTRE COULEUR PRÉFÉRÉE ?

51% Rouge



27% Blanc



21% Rosé



SUR QUELS SUPPORTS VOUS SOUVENEZ-VOUS AVOIR VU UNE PUBLICITÉ SUR LE VIN ?

25% affichage



21% internet



15% presse



3% radio

Source : étude menée sur la base de 623 répondants de la communauté Move&Shop Lab' réalisée du 12/09/2016 au 20/09/2016

